

Dramat depopulacji
w wymiarze
lokalnym i globalnym

Wymiar lokalny – Polska

- na przestrzeni dwóch stuleci, demograficzny stan posiadania powiększyliśmy ponad czterokrotnie (1820-2021)
- W 1820 r. w granicach dawnej Rzeczypospolitej mieszkało około 9 mln osób
- W 2021 r. mieszka nas około 38 mln (???)
- Mimo wielu turbulencji dziejowych przybyło nas:
 - - dla niektórych mało
 - - dla innych stanowczo za dużo
- Mamy się czym szczyć czy wstydzić
- Polska to kraj dla wszystkich czy tylko dla wybranych???
- Czy mogłoby być nas więcej czy też nie?
- Dziś pisząc o depopulacji, podejmuje się wątek skutku wyludniania a pomija się przyczyny tego stanu
- A potrzeba dokonać właściwej diagnozy przyczynowo skutkowej
- Poszukać przyczyn depopulacji – przed tym naukowcy uciekają

Udział procentowy ludności polskiej w populacji ogólnoświatowej w latach 1804-2021

Rok	Liczba ludności na świecie na 1 stycznia	Liczba ludności w Polsce na 1 stycznia	Udział procentowy w populacji ogólnoświatowej
1804	980 000 000	8 000 000	0,81
1820	1 000 000 000	9 000 000	0,90
1850	1 260 000 000	12 300 000	0,97
1875	1 450 000 000	15 100 000	1,04
1900	1 646 165 000	25 562 500	1,55
1914	1 825 070 987	30 310 000	1,66
1925	1 967 683 298	29 233 500	1,48
1939	2 262 699 677	34 851 000	1,54
1950	2 513 866 197	24 750 405	0,98
1985	4 809 575 137	37 348 838	0,77
2021	7 798 024 855	37 792 131	0,48

Turbulencje dziejowe Polski

- Zabory w latach 1772-1918
- 123 lata byliśmy pozbawieni własnego państwa
- Powstania narodowe: listopadowe (1830 r.); styczniowe (1863 r.) - osłabiły ducha narodowego
- I wojna światowa (1914-1918)
- II wojna światowa (1939-1945)

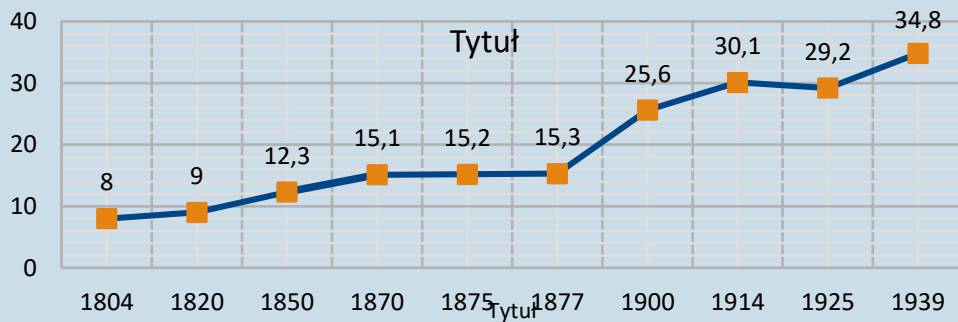


Demograficzne pokłosie objawień gietrzwałdzkich

Boom demograficzny w Polsce

- Nowy impuls do działań społeczno-narodowo-religijnych dały objawienia Matki Bożej w Gietrzwałdzie w 1877 r.
- wyzwoliły wśród Polaków
 - ducha narodowego i religijnego
 - nastąpiła odnowa moralna i religijna życia ludności polskiej
 - objawienia wlały nadzieje na lepsze jutro w mrocznych dniach niewoli pod zaborami
 - najliczniejszymi grupami wiekowymi przybywającymi do Gietrzwałdu w roku objawień byli:
 - 30-latkowie (40% ogólnej liczby pielgrzymów, około 200 tys. osób)
 - 20-latkowie (30 % ogólnej liczby pielgrzymów, około 150 tys. osób)
 - nastolatki (20 % ogólnej liczby pielgrzymów, około 100 tys. osób)
 - łącznie te trzy grupy wiekowe liczyły około 450 tys. pątników, na pół miliona pielgrzymów w roku objawień
 - oni ponieśli orędzie gietrzwałdzkie pod strzechy domostw mieszkańców Polski.

Ludność polska w latach 1804-1939 w milionach



Skutki objawień Matki Bożej w Gietrzwałdzie (1877 r.)

- Młodzi Polacy ponieśli orędzie gietrzwałdzkie pod strzechy domostw
- młodzież polska podjęła ducha odnowy moralnej, religijnej w nowo powstających rodzinach
- po objawieniach gietrzwałdzkich, po 1877 r. nastąpił boom demograficzny
- Spowodował podwojenie ludności w granicach dawnej Rzeczypospolitej w ciągu czterech dekad
- Z 15 mln w 1870 r. do ponad 30 mln w przededniu wybuchu I wojny światowej w 1914 r.
- W dziejach Polski, tylko jeden jedyny raz, miał miejsce w tak krótkim czasie boom demograficzny (1877-1914)

Scenariusz najbardziej optymistyczny populacji ludności polskiej

- Zachowujemy przyrost naturalny z przełomu XIX i XX w.
- Na kobietę w wieku rozrodczym (15-49 lat) przypada prawie 6 dzieci
- Rodziny wielodzietne, mające nawet kilkanaścioro dzieci
- W społeczeństwie nie ma rozwodów i związków cywilnych (w Polsce wprowadzono w 1945 r.)
- Poszukajmy odpowiedników, czy możemy znaleźć taki kraj, który spełnia nasze oczekiwania
- Pewnie będzie trudno, ale jesteśmy ludźmi rozumnymi i wolnymi toteż możemy szukać
- Pomijam wymiar ekonomiczny, tym niech zajmują się ekonomiści

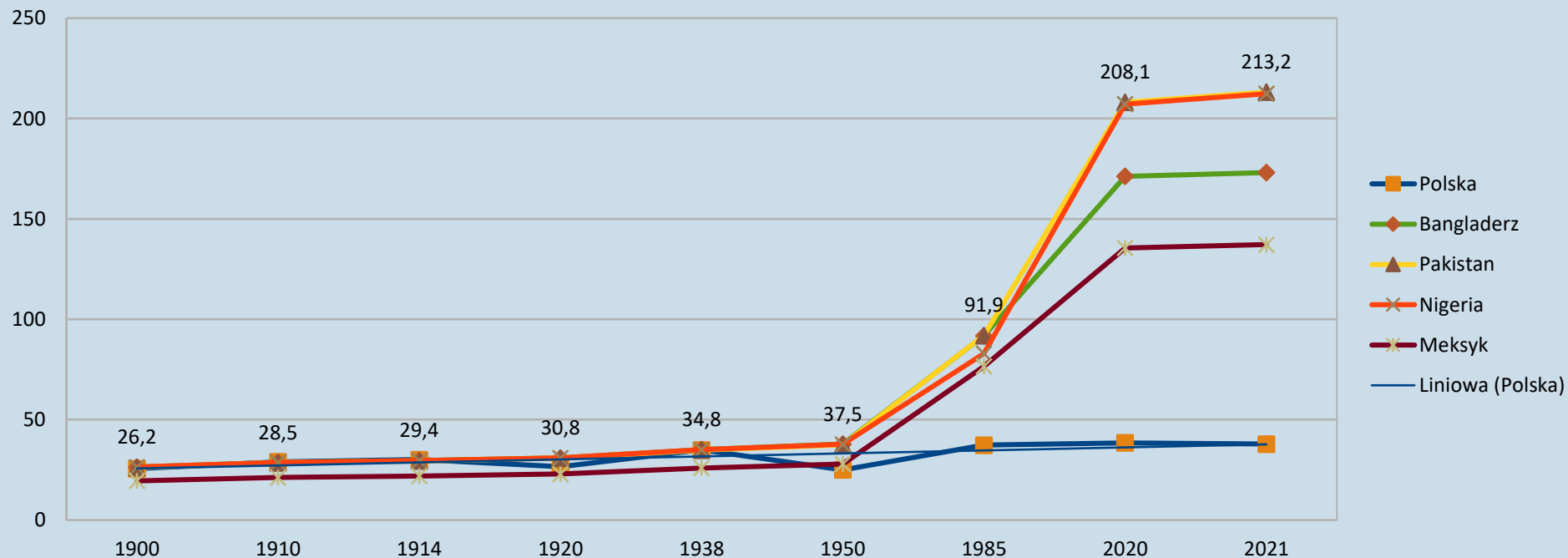
Popatrzmy na kilka różnych krajów
Polska, Bangladesz, Pakistan, Nigeria, Meksyk

- Nie będą kalkami, mają swoje problemy,
- Swoje dzieje i swoje turbulencje
- W wymiarze politycznym, społecznym religijnym i obyczajowym
- Jednak w tych krajach nie wyhamowano tak szybko dynamizmu demograficznego jak w Polsce

Metodologia porównawcza – liczba ludności w milionach

Rok	Polska	Bangladesz	Pakistan	Nigeria	Meksyk
1900	25,6	26,4	26,2	26,4	19,5
1910	29,0	28,7	28,5	28,7	21,2
1914	30,1	29,6	29,4	29,6	21,9
1920	26,6	30,9	30,8	30,9	22,9
1938	34,9	35,1	34,8	35,0	25,9
1950	25,0	37,8	37,5	37,7	27,9
1985	37,3	91,8	91,9	82,9	76,5
2020	38,4	171,2	208,1	207,2	135,5
2021.10.26	37,8	173,1	213,6	212,4	137,2

Wykres porównawczy populacji Polski, Bangladeszu, Pakistanu, Nigerii i Meksyku (w mln)



Scenariusz optymistyczny

- Gdybyśmy zachowali boom demograficzny z przełomu XIX i XX w. (po objawieniach gietrzwałdzkich)
- Na dzień dzisiejszy mogłoby by nas być około 210 mln na polskiej ziemi
- Pod warunkiem, że nie byłoby żadnych turbulencji dziejowych
- Niestety tak nie jest i nie będzie
- A zatem co się stało, kto przyczynił się do tak ogromnej depopulacji Polaków
- Że dziś wymieramy, kurczymy się jako naród w tempie błyskawicznym
- Należymy do narodów starych, ze średnią wieku około 42 lat
- Czy jesteśmy w stanie wskazać na naszych depopulatorów?

Główne przyczyny depopulacyjne w Polsce

Przyczyny załamania demograficznego w Polsce

- Zawinione i niezawinione
- Do zawinionych zaliczamy te, które wynikają z naszych wolnych decyzji. Są to:
 - 1. aborcje
 - 2. antykoncepcje
 - 3. demoralizacje dzieci i młodzieży

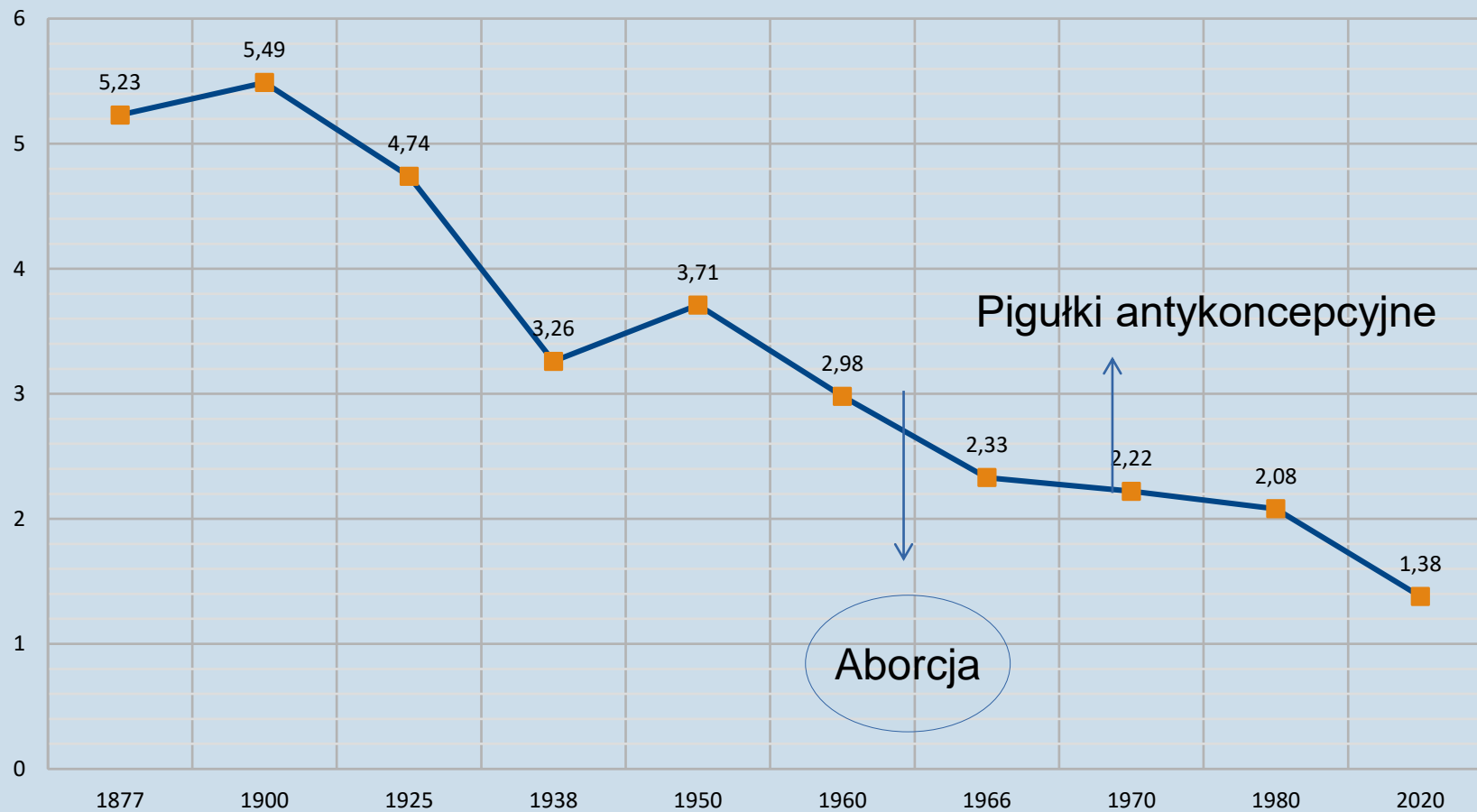
Depopulacja zawiniona

- **Aborcja** na przestrzeni 100 lat
- W okresie międzywojennym około 3 mln dzieci nie ujrzało światła dziennego
- Pierwszą poradnię niszczącą życie nienarodzonych dzieci otwarto w Warszawie w 1931 r. Do 1939 r. w Polsce funkcjonowało 14 poradni „świadomego macierzyństwa” (socjaliści rewolucyjni i komunistyczni)
- W Generalnej Guberni Polki zabiły poprzez aborcje około 2,5 mln dzieci (socjaliści nazistowscy)
- W latach 1945-1956 zabito około 3 mln nienarodzonych dzieci
- W latach 1956-1990 około 25 mln dzieci nie ujrzało światła dziennego (socjaliści komunistyczni)
- Łącznie w ciągu jednego stulecia na polskiej ziemi poprzez aborcje wyeliminowano 33,5 mln dzieci

Depopulacja niezawiniona

- Nie wynikała z naszej dobrowolnej decyzji
- Zaliczamy do niej:
 - I wojna światowa – 4 mln osób
 - II wojna światowa – 11 mln osób
 - Emigracja polityczna lata 80-te XX w. - 1,5 mln
 - Emigracja zarobkowa po wejściu do UE w 2004 r. - 2,5 mln
- Łącznie straciliśmy około 19 mln osób

Wskaźniki dzietności

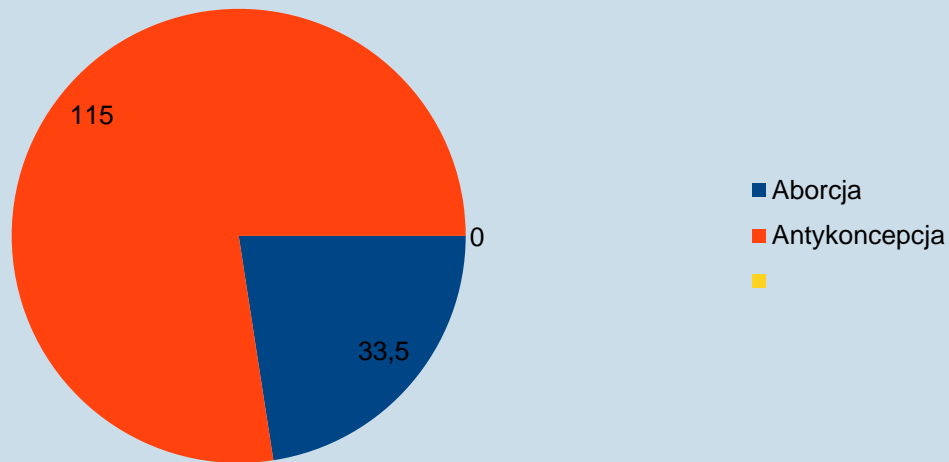


Metodologia liczenia depopulacji

- Obecnie Polska liczy około 38 mln
- W wyniku aborcji utraciliśmy 33,5 mln osób
- W wyniku turbulencji niezawinionych utraciliśmy około 19 mln osób
- Łącznie daje nam to 90,5 mln osób
- Do 210 mln (Pakistan, Nigeria) jeszcze nam brakuje 119,5 mln
- Gdzie szukać tej grupy osób?
- Tą ogromną grupę zabrała nam antykoncepcja, która pojawiła się na polskiej ziemi w pierwszej dekadzie XX w.
- Wiadomo, że życie ludzkie nie przebiega z dokładnością matematyczną
- W wyniku poronień i innych zdarzeń losowych mogliśmy stracić około 4,5 mln
- A zatem antykoncepcja jest główną przyczyną depopulacyjną, zabrała nam albo nie dopuściła do powstania życia około 115 mln istot ludzkich

Zawiniona depopulacja Polski

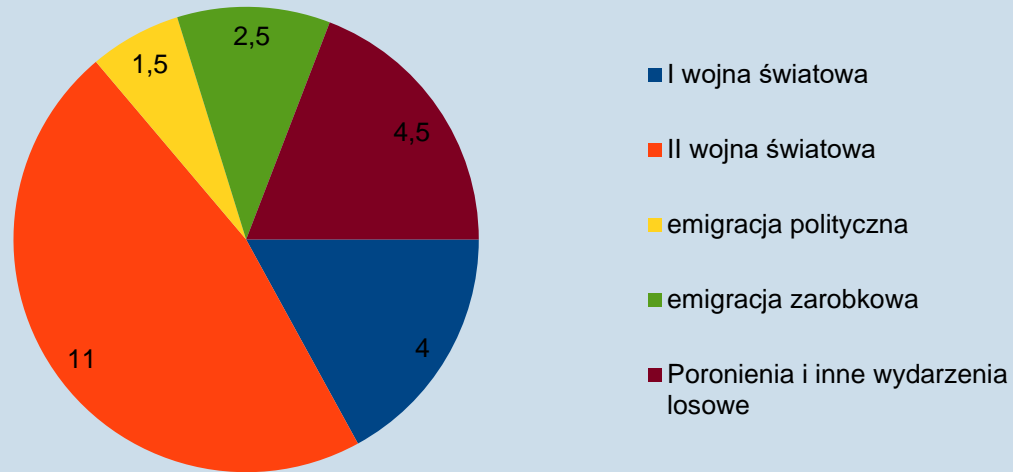
Zawiniona depopulacja Polski w mln



- Łącznie pozbawiła albo nie dopuściła do powstania życia 148,5 mln osób

Niezawiniona depopulacja Polski

Niezawiniona depopulacja Polski w mln



- Łącznie w niezawinionej depopulacji straciliśmy około 23,5 mln

Etapy depopulacji Polski

Możemy wymienić siedem etapów rewolucji obyczajowej:

I etap- Propaganda środków antynatalistycznych (1880-1944)

II etap rewolucji seksualnej – legalizacja rozwodów i związków cywilnych (1945 r.)

III etap rewolucji seksualnej – Legalizacja aborcji (1956 r.)

IV etap rewolucji seksualnej - Masowa propaganda środków antykoncepcyjnych (1961 r.)

V etap rewolucji seksualnej - Wprowadzenie do sprzedaży pigulek antykoncepcyjnych (1966 r.)

VI etap rewolucji seksualnej - Pisma młodzieżowe i masowy udział w dyskotekach i klubach nocnych (od 1990 r.)

VII etap rewolucji seksualnej – Powszechność Internetu (2008 r.)

Skutki rewolucji obyczajowej

- Rozpad więzi małżeńskich i rodzinnych
- Demoralizacja dzieci i młodzieży
- Wytworzyła się mentalność antykoncepcyjna
- Zapaść demograficzna w Polsce i w innych regionach świata
- Moderatorami rewolucji seksualnej i depopulacji są socjaliści różnych barw
- Rewolucyjni, nazistowscy, komunistyczni, liberalni, libertyńscy a obecnie tęczowi - genderowi

Czy Polska to kraj dla wybranych?

- Podsumujmy nasze wyliczenia:
- Obecnie mieszka w granicach Polski około 38 mln
- W wyniku aborcji utraciliśmy około 33,5 mln
- W wyniku I i II wojny światowej 15 mln
- W wyniku emigracji politycznej i zarobkowej 4 mln
- W wyniku poronień i innych zdarzeń losowych ubyło około 4,5 mln osób
- Łącznie straciliśmy 57 mln
- Z obecnymi mieszkańcami Polski byłoby to 95 mln
- Największego spustoszenia w demografii Polski dokonała antykoncepcja, a od 1966 r. pigułka antykoncepcyjna
- W wyniku antykoncepcji wyzbyliśmy się około 115 mln osób
- Gdybyśmy zachowali boom demograficzny z przełomu XIX i XX w., a nie byłoby żadnych turbulencji dziejowych, w 2021 r. mogłoby nas być około 210 mln
- Brakuje nam 172 mln istnień ludzkich
- Odpowiadając na postawione pytanie, można rzec – Polska to kraj dla wybranych

Globalny wymiar depopulacji

Prognozowana liczba mieszkańców świata bez turbulencji dziejowych

- Czy jest możliwe wyliczenie liczby ludności w wymiarze globalnym na koniec 2020 r., gdyby nie było aborcji, antykoncepcji i demoralizacji dzieci i młodzieży?
- **Podjmiemy próbę policzenia**
- W 1900 r. udział ludności polskiej, pakistańskiej czy nigerskiej w populacji ogólnoswiatowej wynosił 1,55%
- Narody te liczyły wówczas po 26 mln mieszkańców
- A zatem jesteśmy w stanie podać liczbę mieszkańców Polski gdybyśmy zachowali dynamizm demograficzny z początków XX w., bez turbulencji dziejowych
- Byłoby nas 210 mln na koniec 2020 r.

Prognozowa na liczba mieszkańców świata

- 1,55% - udział polskiej ludności, pakistańskiej czy nigeryjskiej w populacji ogólnoświatowej
- 210 mln – to liczba mieszkańców Pakistanu i Nigerii w 2020 r.
- Tu stawiamy pytanie, jak wielu byłoby ludzi na świecie w 2020 r.?
- Stosujemy równanie z jedną niewiadomą”
- 1,55% - 210 000 000
- 100% - x

$$x = \frac{210000000 \times 100}{1,55}$$

- 21 000 000 000 : 1,55 = 13 548 000 000

Prognoza na liczbę mieszkańców świata

- Po wyliczeniach szacunkowe dane mówią, że na koniec 2020 r. na świecie mogłoby żyć nieco ponad 13,5 mld
- Obecnie na świecie jest prawie 8 mld osób
- A zatem brakuje 5,5 mld osób
- Od tej liczby należy odjąć zawirowania dziejowe spowodowane m.in. totalitaryzmami
- Socjalizm komunistyczny – 100 mln ofiar
- Socjalizm nazistowski – 60 mln ofiar

Prognozowa na liczba mieszkańców świata

- Inne ludobójstwa – 2,3 mln ofiar
- Łącznie wszystkie te wydarzenia pomniejszyły liczbę ludności na świecie o 162,3 mln
- $13\,548\,000\,000 - 162\,300\,000 = 13\,385\,700\,000$
- Gdyby świat nie uległ propagandzie cywilizacji śmierci mogłoby nas obecnie na świecie być około 13, 4 mld osób
- To nie socjalizm komunistyczny czy nazistowski dokonał największego spustoszenia świata a aborcja i antykoncepcja
- Utraciliśmy bezpowrotnie prawie 5,4 mld osób

Podsumowanie

- Możemy dla świata i dla Polski napisać trzy scenariusze
 - 1. optymistyczny
 - 2. pesymistyczny
 - „Opcja Noego”

Linki do artykułów na [www](#)

1. Dramat depopulacji. Jak Polska straciła swój demograficzny dynamizm, [opinie-olsztyn](#)
2. Utracone nadzieje Polaków, [opinie-olsztyn](#)